

## Οδηγίες αυτόματων πληρωμών μέσω Web Banking **ΕΘΝΙΚΗΣ ΤΡΑΠΕΖΑΣ**

### Περιεχόμενα

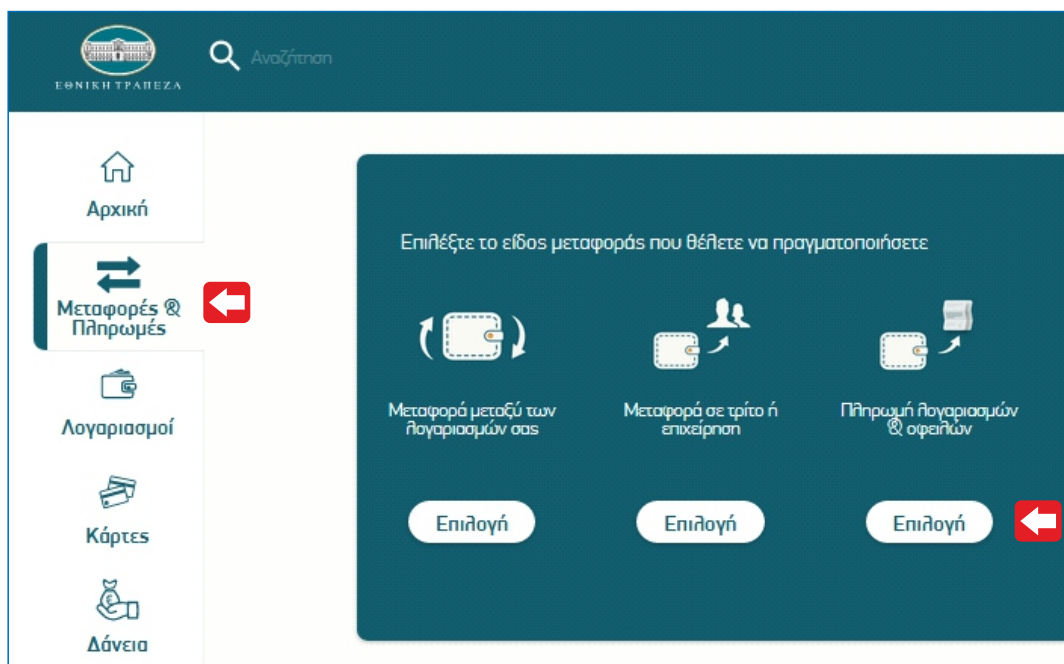
1. [Εξόφληση Ειδοποιητηρίων Πελατών ΙΝΤΕΡΣΑΛΟΝΙΚΑ Α.Ε.Γ.Α.](#)
2. [Κατάθεση Προκαταβολής Συνεργατών ΙΝΤΕΡΣΑΛΟΝΙΚΑ Α.Ε.Γ.Α.](#)
3. [Εξόφληση Ταμειακών Καταστάσεων Συνεργατών ΙΝΤΕΡΣΑΛΟΝΙΚΑ Α.Ε.Γ.Α.](#)

## Βήμα 1

Επισκεφθείτε τη σελίδα [ibank.nbg.gr](http://ibank.nbg.gr). Εισάγετε τους κωδικούς σας στο αντίστοιχο πεδίο και πραγματοποιήστε είσοδο στην υπηρεσία i-bank web banking.

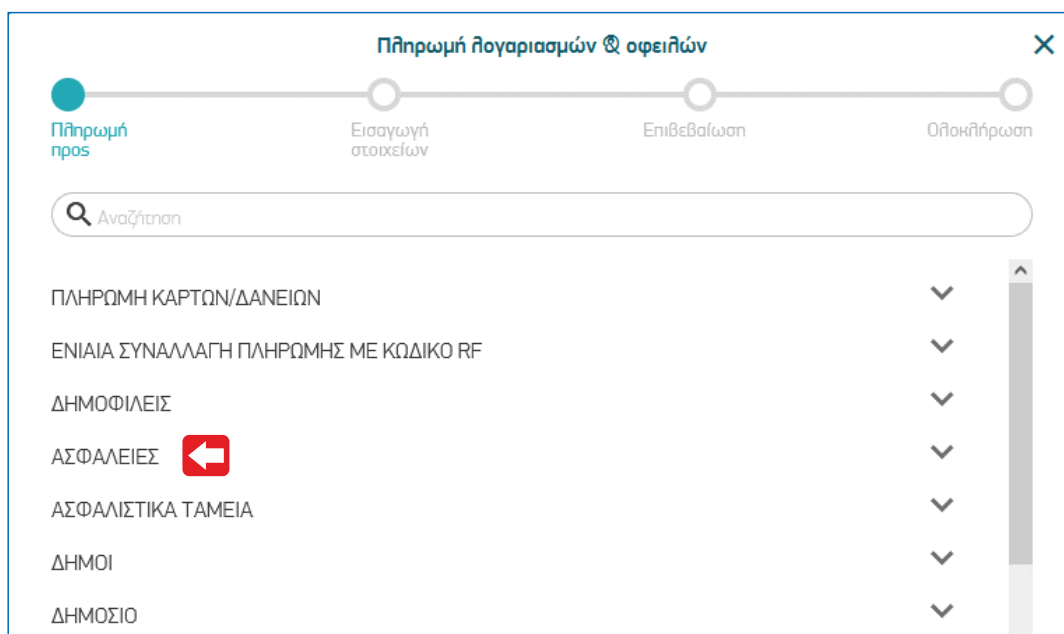
## Βήμα 2

Επιλέγετε την ενότητα "**Μεταφορές & Πληρωμές**" και στο είδος μεταφοράς επιλέγετε "**Πληρωμή λογαριασμών & οφειλών**".




## Βήμα 3

Στην υποενότητα "**Πληρωμή λογαριασμών & οφειλών**" επιλέγετε "**ΑΣΦΑΛΕΙΕΣ**".



## Βήμα 4

Από τη λίστα των ασφαλιστικών εταιριών επιλέγετε "INTERΣΑΛΟΝΙΚΑ ΑΕΓΑ".

INTERΣΑΛΟΝΙΚΑ ΑΕΓΑ 

INTERΣΑΛΟΝΙΚΑ ΑΕΓΑ ( ΠΡΟΚΑΤΑΒΟΛΗ )

INTERΣΑΛΟΝΙΚΑ ΑΕΓΑ ( ΤΥΠΩΝΩ-ΠΛΗΡΩΝΩ )

INTERΣΑΛΟΝΙΚΑ ΑΕΓΑ ( ΤΥΠΩΝΩ-ΠΛΗΡΩΝΩ )

INTERΣΑΛΟΝΙΚΑ ΖΩΗΣ

INTERΣΑΛΟΝΙΚΑ ΖΩΗΣ ( ΠΡΟΚΑΤΑΒΟΛΗ )

INTERΣΑΛΟΝΙΚΑ ΖΩΗΣ ( ΤΥΠΩΝΩ-ΠΛΗΡΩΝΩ )

## Βήμα 5


Εισάγετε στα στοιχεία πληρωμής τον αριθμό ειδοποιητηρίου. Το ποσό πληρωμής συμπληρώνεται αυτόματα, χωρίς δυνατότητα επεξεργασίας.

Επιλέγετε "Συνέχεια" και επιβεβαιώνετε τα στοιχεία της συναλλαγής.


← INTERΣΑΛΟΝΙΚΑ ΑΕΓΑ ×


Πληρωμή προς      Εισαγωγή στοιχείων      Επιβεβαίωση      Ολοκλήρωση

Από \*

Κωδικός Πληρωμής \*  Βοήθεια

Ποσό \*      € Σχόλιο


Θέλετε να δωρίσετε σε έναν φιλανθρωπικό οργανισμό της επιλογής σας; 

Συνέχεια 

## Βήμα 6

Επιλέγετε το πλήκτρο “**Επιβεβαίωση**” ώστε να εκτελεστεί η συναλληλαγή σας και να λάβετε το αποδεικτικό.

←
**ΙΝΤΕΡΣΑΛΟΝΙΚΑ ΑΕΓΑ**
✕



Επιβεβαιώστε τα στοιχεία της πληρωμής και συμπληρώστε το OTP

Λογαριασμός χρέωσης

Κωδικός Πληρωμής \*\*\*\*\*

---

Ποσό Πληρωμής \*\*\*, \*\*

---

Προμήθεια \*, \*\*

---

Συνολικό ποσό πληρωμής \*\*\*, \*\*

---

Σχόλια

---

**OTP**

| \_ \_ \_ \_ \_

Συμπληρώστε το OTP που θα λάβετε μέσω VIBER ή SMS στο \*\*\*\*\*3926

**03:37**

Επιβεβαίωση
⬅

## Βήμα 7

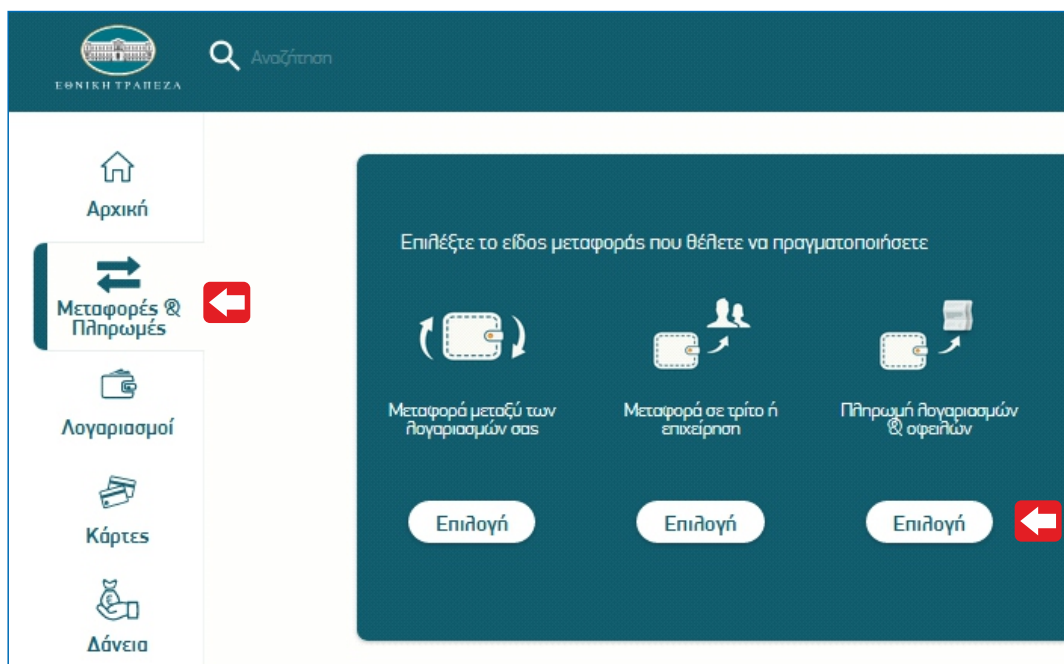
Το ασφαλιστήριο σας έχει εκδοθεί και εξοφληθεί. Η παραλαβή του συμβολαίου σας μπορεί να γίνει κατόπιν επικοινωνίας με τον ασφαλιστή σας ή με το Τμήμα Εκδόσεων της Εταιρίας.

## Βήμα 1

Επισκεφθείτε τη σελίδα [ibank.nbg.gr](http://ibank.nbg.gr). Εισάγετε τους κωδικούς σας στο αντίστοιχο πεδίο και πραγματοποιήστε είσοδο στην υπηρεσία i-bank web banking.

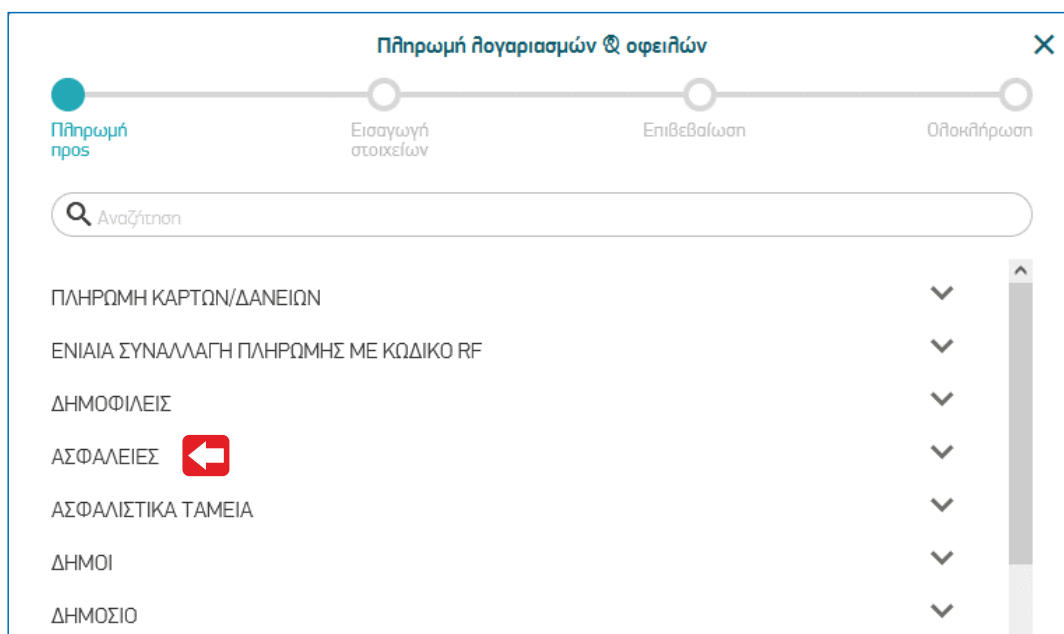
## Βήμα 2

Επιλέγετε την ενότητα "**Μεταφορές & Πληρωμές**" και στο είδος μεταφοράς επιλέγετε "**Πληρωμή λογαριασμών & οφειλών**".



## Βήμα 3


Στην υποενότητα "**Πληρωμή λογαριασμών & οφειλών**" επιλέγετε "**ΑΣΦΑΛΕΙΕΣ**".



## Βήμα 4

Από τη λίστα των ασφαλιστικών εταιριών επιλέγετε “**INTERΣΑΛΟΝΙΚΑ ΑΕΓΑ (ΠΡΟΚΑΤΑΒΟΛΗ)**”.

**INTERΣΑΛΟΝΙΚΑ ΑΕΓΑ**

**INTERΣΑΛΟΝΙΚΑ ΑΕΓΑ ( ΠΡΟΚΑΤΑΒΟΛΗ )** 

**INTERΣΑΛΟΝΙΚΑ ΑΕΓΑ ( ΤΥΠΩΝΩ-ΠΛΗΡΩΝΩ )**

**INTERΣΑΛΟΝΙΚΑ ΑΕΓΑ ( ΤΥΠΩΝΩ-ΠΛΗΡΩΝΩ )**

**INTERΣΑΛΟΝΙΚΑ ΖΩΗΣ**

**INTERΣΑΛΟΝΙΚΑ ΖΩΗΣ ( ΠΡΟΚΑΤΑΒΟΛΗ )**

**INTERΣΑΛΟΝΙΚΑ ΖΩΗΣ ( ΤΥΠΩΝΩ-ΠΛΗΡΩΝΩ )**

## Βήμα 5

Συμπληρώνετε τα Στοιχεία Πληρωμής ως εξής:

(α) Εισάγετε τον **10ψήφιο** κωδικό συνεργάτη ο οποίος αποτελείται από τα 5 ψηφία του κύριου κωδικού και τα 5 ψηφία του υποκωδικού. Σε περίπτωση που η πληρωμή δεν αφορά υποκωδικό αλλά κύριο κωδικό, συμπληρώνετε μόνο τον κύριο κωδικό, (β) Εισάγετε τον **Α.Φ.Μ.** του κωδικού ή υποκωδικού αντίστοιχα, (γ) Εισάγετε το **ποσό** που θέλετε να καταθέσετε στο πλαφόν σας.

Επιλέγετε “**Συνέχεια**” και επιβεβαιώνετε τα στοιχεία της συναλλαγής.

←
**INTERΣΑΛΟΝΙΚΑ ΑΕΓΑ ( ΠΡΟΚΑΤΑΒΟΛΗ )**
✕

● Πληρωμή προς

● Εισαγωγή στοιχείων

○ Επιβεβαίωση

○ Ολοκλήρωση

Από \* ▼

---

Κωδικός Πράκτορα \*  (α) Βοήθεια

---

Α.Φ.Μ. Πράκτορα \*  (β)

---

Ποσό \*  (γ) € Σχόλιο

---

Συνέχεια 

## Βήμα 6

Επιλέγετε το πλήκτρο **“Επιβεβαίωση”** ώστε να εκτελεστεί η συναλληλαγή σας και να λάβετε το αποδεικτικό.

← **INTERΣΑΛΟΝΙΚΑ ΑΕΓΑ ( ΠΡΟΚΑΤΑΒΟΛΗ )** ✕

Πληρωμή προς      Εισαγωγή στοιχείων      **Επιβεβαίωση**      Ολοκλήρωση

Επιβεβαιώστε τα στοιχεία της πληρωμής και συμπληρώστε το OTP

Λογαριασμός χρέωσης

Κωδικός Πράκτορα      \*\*\*\*\*

Α.Φ.Μ. Πράκτορα      \*\*\*\*\*

Ποσό Πληρωμής      \*\*\*,\*\*

Προμήθεια      \*,\*\*


Συνολικό ποσό πληρωμής      \*\*\*,\*\*

Ημερομηνία εκτέλεσης

Σχόλια

OTP      Συμπληρώστε το OTP που θα λάβετε μέσω VIBER ή SMS στο \*\*\*\*\*3926

04:54

**Επιβεβαίωση** 

## Βήμα 7

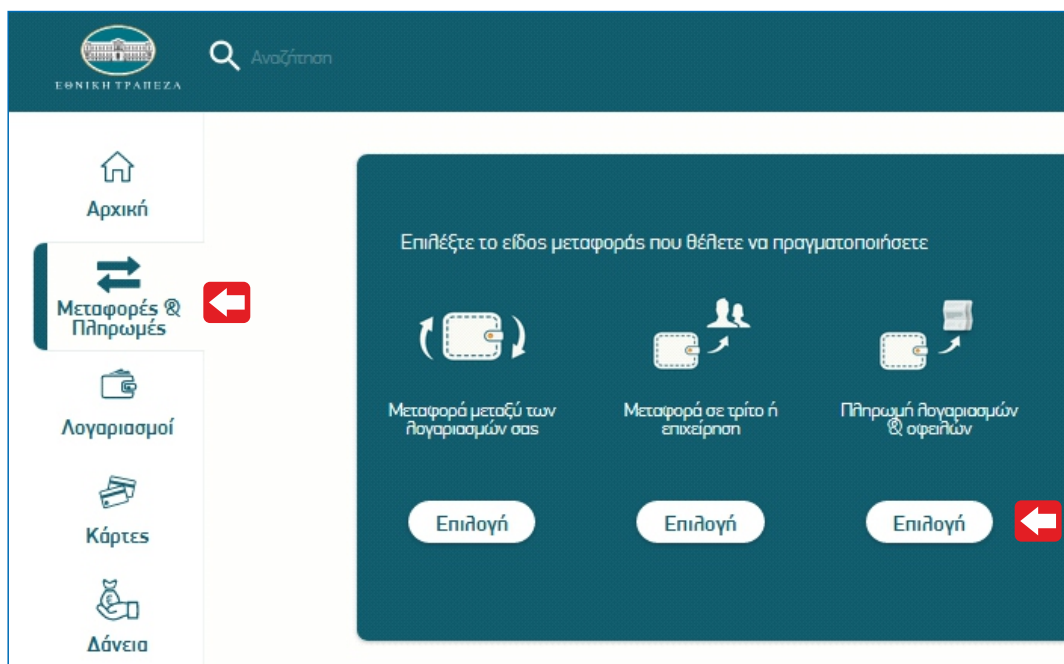
Το τηλεφόν σας έχει ενημερωθεί. Δεν χρειάζεται καμία επιπλέον ενέργεια από μέρος σας, όπως καταχώρηση της κατάθεσης στην εφαρμογή ΤΥΠΩΝΩ - ΠΛΗΡΩΝΩ ή αποστολή καταθετηρίου στην Εταιρία.

## Βήμα 1

Επισκεφθείτε τη σελίδα [ibank.nbg.gr](http://ibank.nbg.gr). Εισάγετε τους κωδικούς σας στο αντίστοιχο πεδίο και πραγματοποιήστε είσοδο στην υπηρεσία i-bank web banking.

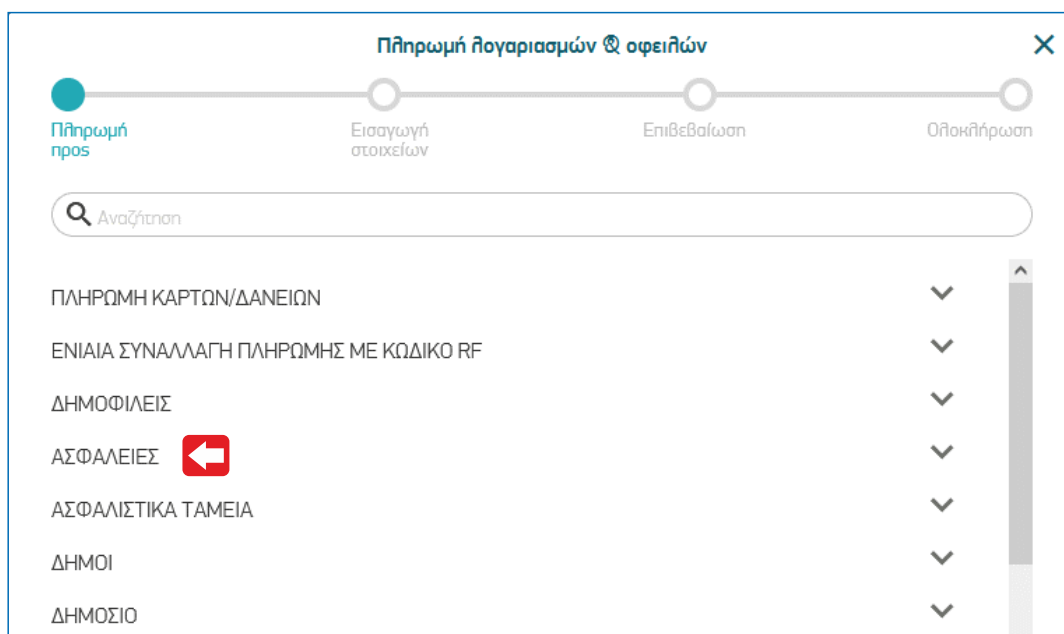
## Βήμα 2

Επιλέγεται την ενότητα **"Μεταφορές & Πληρωμές"** και στο είδος μεταφοράς επιλέγεται **"Πληρωμή λογαριασμών & οφειλών"**.



## Βήμα 3

Στην υποενότητα **"Πληρωμή λογαριασμών & οφειλών"** επιλέγεται **"ΑΣΦΑΛΕΙΕΣ"**.






## Βήμα 4

Από τη λίστα των ασφαλιστικών εταιριών επιλέγετε "INTERΣΑΛΟΝΙΚΑ ΑΕΓΑ (ΤΥΠΩΝΩ-ΠΛΗΡΩΝΩ)"

INTERΣΑΛΟΝΙΚΑ ΑΕΓΑ

INTERΣΑΛΟΝΙΚΑ ΑΕΓΑ ( ΠΡΟΚΑΤΑΒΟΛΗ )

INTERΣΑΛΟΝΙΚΑ ΑΕΓΑ ( ΤΥΠΩΝΩ-ΠΛΗΡΩΝΩ ) 

INTERΣΑΛΟΝΙΚΑ ΑΕΓΑ ( ΤΥΠΩΝΩ-ΠΛΗΡΩΝΩ )

INTERΣΑΛΟΝΙΚΑ ΖΩΗΣ

INTERΣΑΛΟΝΙΚΑ ΖΩΗΣ ( ΠΡΟΚΑΤΑΒΟΛΗ )

INTERΣΑΛΟΝΙΚΑ ΖΩΗΣ ( ΤΥΠΩΝΩ-ΠΛΗΡΩΝΩ )

## Βήμα 5

Συμπληρώνετε τα Στοιχεία Πληρωμής ως εξής:

(α) Εισάγετε στα στοιχεία πληρωμής τον αριθμό ταμειακής κατάστασης προς εξόφληση στο πεδίο "**Αριθμός Πληρωμής Κατάθεσης**", (β) Εισάγετε τον 10ψήφιο κωδικό συνεργάτη ο οποίος αποτελείται από τα 5 ψηφία του κύριου κωδικού και τα 5 ψηφία του υποκωδικού. Σε περίπτωση που η ταμειακή δεν αφορά υποκωδικό αλλά κύριο κωδικό, συμπληρώνετε μόνο τον κύριο κωδικό, (γ) Εισάγετε τον **Α.Φ.Μ.** του κωδικού ή υποκωδικού αντίστοιχα.

Επιλέγετε "**Συνέχεια**" και επιβεβαιώνετε τα στοιχεία της συναλλαγής.

←
INTERΣΑΛΟΝΙΚΑ ΑΕΓΑ ( ΤΥΠΩΝΩ-ΠΛΗΡΩΝΩ )
×

●  
Πληρωμή προς


●  
Εισαγωγή στοιχείων

○  
Επιβεβαίωση

○  
Ολοκλήρωση

Από \* ▼


---

Αριθμός Πληρωμής Κατάθεσης \*  (α) Βοήθεια

---

Κωδικός Πράκτορα \*  (β)

---

Α.Φ.Μ. Πράκτορα \*  (γ)

---

Ποσό \* € Σχόλιο


---

Συνέχεια


## Βήμα 6

Επιλέγετε το πλήκτρο “**Επιβεβαίωση**” ώστε να εκτελεστεί η συναλληλαγή σας και να λάβετε το αποδεικτικό.

←
**INTERΣΑΛΟΝΙΚΑ ΑΕΓΑ ( ΤΥΠΩΝΩ-ΠΛΗΡΩΝΩ )**
✕



Επιβεβαιώστε τα στοιχεία της πληρωμής και συμπληρώστε το OTP

Λογαριασμός χρέωσης

Αριθμός Πληρωμής Κατάθεσης	***
Κωδικός Πράκτορα	*****
Α.Φ.Μ. Πράκτορα	*****
Ποσό Πληρωμής	***, **
Προμήθεια	*, **
Συνολικό ποσό πληρωμής	***, **
Ημερομηνία εκτέλεσης	

OTP

Συμπληρώστε το OTP που θα λάβετε μέσω VIBER ή SMS στο \*\*\*\*\*3926

04:54

Επιβεβαίωση
←

## Βήμα 7

Η ταμειακή κατάσταση έχει εξοφληθεί αυτόματα. Δεν χρειάζεται καμία επιπλέον ενέργεια από μέρος σας, όπως καταχώρηση της κατάθεσης στο ΤΥΠΩΝΩ -ΠΛΗΡΩΝΩ ή αποστολή καταθετηρίου στην Εταιρία.